



なんと **ブラケットピッチ最大1400mmまで対応できる手すり棒!!**

製品動画をご覧ください。
 バリアフリー 室内用手すり GR01-1

最新情報は
こちらから



- バリアフリー
- 手すり
- 屋外用手すり
- 室内用手すり
- トイレ用手すり
- 浴室用手すり
- 据置式手すり
- 手すり以外の商品
- 感染症対策
- 玄関
- 階段・廊下
- トイレ
- 浴室・洗面所
- 寝室・居間
- 屋外

- バリアフリー
- 金物
- 接着・テープ・清掃・補修
- 水まわり
- 防犯
- 耐震・防災
- 収納・内装
- ペット用品
- 建築資材
- 道具・工具
- お役立ちコーナー
- 豆知識
- ご利用方法

BAUHAUS ロングスパン1400 [ディンプル付] (屋内用)

Webで詳細図面をご覧ください。

■ **BAUHAUS** 35・32セレクトシリーズと組み合わせてご使用ください。
 ※一部使用できないブラケットがございます。P.126「ロングスパン1400対応ブラケット一覧」をご参照ください。

しっかり支える
直径 **35mm**

木目 Mブラウン
 木目クリア
 ABS樹脂 厚み 3.2mm
 スチール芯 厚み 1.6mm 直径35mm

長尺運賃

しっかり握れる
直径 **32mm**

木目 Mブラウン
 木目クリア
 ABS樹脂 厚み 1.7mm
 スチール芯 厚み 1.6mm 直径32mm

長尺運賃

マツ穴 35ロングスパン1400ディンプル付

| 商品コード | サイズ | 色 | 品番 | 価格 |
|----------|-----|---------|----------|---------------------|
| 040-5001 | 4m | 木目Mブラウン | BD-614MB | 1本 15,800円 (税抜き) |
| 040-5002 | | 木目クリア | BD-624C | |

●サイズ: φ35×4000mm ●材質: 鉄+ABS樹脂 ●重量: 約5.8kg
 ※35 検用脱着手すり棒とは多少色が異なります。
 ※ブラケット等の取付けには、本ページに掲載のロングスパン1400用ビスをご使用ください。

マツ穴 32ロングスパン1400ディンプル付

| 商品コード | サイズ | 色 | 品番 | 価格 |
|----------|-----|---------|----------|---------------------|
| 040-6001 | 4m | 木目Mブラウン | BE-614MB | 1本 14,500円 (税抜き) |
| 040-6002 | | 木目クリア | BE-624C | |

●サイズ: φ32×4000mm ●材質: 鉄+ABS樹脂 ●重量: 約5.0kg
 ※32 検用脱着手すり棒と同色です。
 ※ブラケット等の取付けには、本ページに掲載のロングスパン1400用ビスをご使用ください。

BAUHAUS ロングスパン1400用ビス (20本/1パック)

ロングスパン1400手すり棒のブラケット取付け用ビスです。



マツ穴 ⊕ 皿 3.5×13 ドリルビス

| 商品コード | 品番 | 色 | 価格 |
|----------|--------|------|------------------------------|
| 040-2335 | BH-26B | ブラウン | 1パック(20本入り) 540円 (税抜き) |
| 040-2336 | BH-26G | ゴールド | |
| 040-2337 | BH-26S | シルバー | |

●材質: 鉄

⚠ 施工上のご注意

- ロングスパン1400をブラケットに固定する際は必ずご使用ください。
- ※Nエンドソケットにはドリルビスは付属していません。
- ※ブラケット横型Nカバー付は下穴をあけた上で付属のなべタッピンねじをご使用ください。

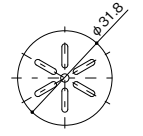
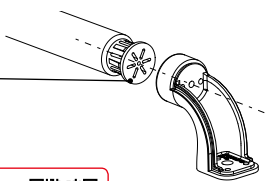
BAUHAUS 35・32打込ナット (ロングスパン用)

Webで詳細図面をご覧ください。 **売れ筋** 人気があります

木口止めのブラケットやエンドキャップでもロングスパンに対応可能!



35・32打込ナットを介して木口止めのブラケットを取付け可能です。



マツ穴 35・32打込ナット

| 商品コード | 品番 | 価格 |
|----------|--------|---------------|
| 040-7030 | BDE-64 | 1個 400円 (税抜き) |

●材質: PP樹脂

製品動画をご覧ください。
 バリアフリー 階段・廊下 GR06-1

※打込ナットを併用するブラケットは、P.126をご参照ください。

柱間隔 960mm の
和風住宅の真壁廊下にも
取付け可能です！

階段にも補強板なしで
取付け可能です！

最大1400mm!

セレクトシリーズはこちら

BAUHAUS

35セレクトシリーズ → P.134 ~
32セレクトシリーズ → P.156 ~

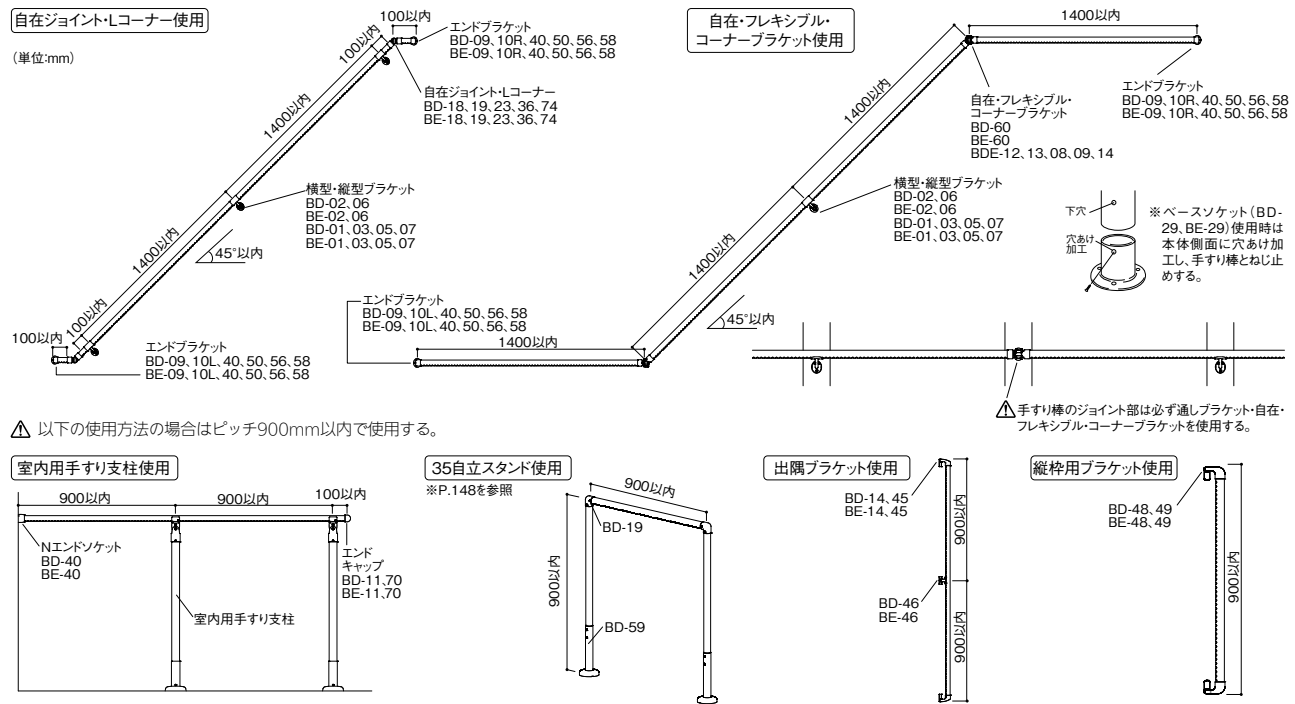


※転倒・転落を防ぐため、階段などの段差付近や足元が滑りやすい場所では、必ず手すりを連続させてください。

最新情報は
こちらから



施工方法 ロングスパン1400の施工方法(セレクトシリーズとの組合せ)



▲ 施工上のご注意

- 32ロングスパン1400は支柱としてご使用にはなりません。
- 32ロングスパン1400は、ステンアクアシリーズのブラケットを室内用としてお使いいただけます。屋外及び浴室にはご使用できません。
- ブラケットの取付けピッチは、指定のピッチ以内としてください。
(ロングスパン1400) φ35用: 1400mmピッチ以内 φ32用: 1400mmピッチ以内
- 端部の持ち出し長さは指定の長さ以内としてください。
φ35用: 150mm以内 φ32用: 140mm以内

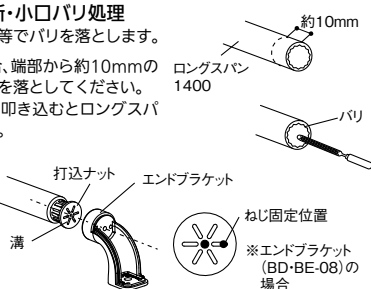
- 自在ジョイント・Lコーナーの両側には接続部(のみ込み)から100mm以内に必ずブラケット(支柱)を取付けてください。
- 手すり棒のジョイント部は必ず通しブラケット・自在・フレキシブル・コーナーブラケットでおこなってください。
- 図に記載のない部材の使用条件は、P.126の「ロングスパン1400 対応ブラケット一覧」でご確認ください。

施工方法 35・32打込ナット(ロングスパン用)の施工

1. ロングスパン1400の端部切断・小口バリ処理
使用する長さに切断し、金属ヤスリ等でバリを落とします。

▲ 未使用のロングスパン1400の場合、端部から約10mmの位置で切断し、金属ヤスリ等でバリを落としてください。切断・バリ処理をせず打込ナットを叩き込むとロングスパン1400にしっかり固定できません。

2. 打込ナットの位置決め
ねじ固定する位置に打込ナットの溝を合わせます。

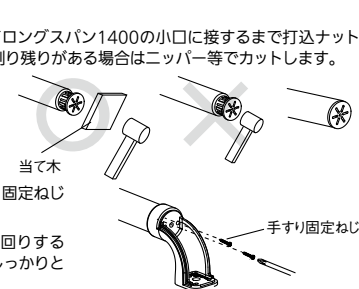


3. 打込ナットの叩き込み
金槌等を使用し、当て木を介してロングスパン1400の小口に接するまで打込ナットを叩き込みます。叩き込んだ後、削り残りがあがる場合はニッパー等でカットします。

▲ 直接叩き込むと打込ナットが割れるので必ず当て木を使用してください。

4. ねじ固定
ブラケットに付属している手すり固定ねじで固定します。

▲ 電動ドライバーで締付けると空回りするので必ず手回しのドライバーでしっかりと締付けてください。



バリアフリー

手すり

屋外用手すり

室内用手すり

トイレ用手すり

浴室用手すり

据置き手すり

手すり以外の商品

感染症対策

玄関

階段・廊下

トイレ

浴室・洗面所

寝室・居間

屋外

バリアフリー

金物

接着・テープ・

清掃・補修

水まわり

防犯

耐震・防災

収納・内装

ペット用品

建築資材

道具・工具

お役立ち

コーナー

豆知識

ご利用方法

BAUHAUS ロングスパン1400 対応ブラケット一覧

■35・32セレクトシリーズとロングスパン1400の組合せ可否一覧表です。35セレクトシリーズ→P.134～、32セレクトシリーズ→P.156～をご覧ください。

| ブラケット横型 | ブラケットエンド | ベースプレート用ブラケット | ブラケット縦型 | 出隅入隅ノブラケット | エンドキャップ | スリムブラケット | 特殊ブラケット |
|--|--|--|--|--|---|---|---|
|  ブラケット横型カバー付 BD (BE)-01 ○ |  出隅調整エンド ブラケットカバー付右用 BD (BE)-66R ✗ |  Eエンド ブラケット BD (BE)-09 ○ |  ベースプレート用 ブラケット横型カバー付 BD (BE)-61 ○ |  ベースプレート用エンド ブラケットカバー付左用 BD (BE)-62L ○ |  木製エンド キャップ BD (BE)-19 ✗ |  出隅調整スリム ブラケットカバー付 BD (BE)-67 ✗ |  自在 ソケット BD (BE)-43 ✗ |
|  ブラケット横型 BD (BE)-03 ○ |  Eエンド ブラケット BD (BE)-09 ○ |  ベースプレート用 ブラケット横型カバー付 BD (BE)-61 ○ |  ベースプレート用エンド ブラケットカバー付左用 BD (BE)-62L ○ |  ベースプレート用エンド ブラケットカバー付右用 BD (BE)-62R ○ |  縦枠用スリム ブラケットカバー付 BD (BE)-48 △ 取付けピッチ 900mm以内 |  縦枠用持出スリム ブラケットカバー付 BD (BE)-49 △ 取付けピッチ 900mm以内 |  Nエンド ソケット BD (BE)-40 ○ ドリルビスはNエンド ソケットに付属 |
|  ジョイントブラケット 横型カバー付 BD (BE)-63 ✗ |  Eエンド ブラケット BD (BE)-09 ○ |  ベースプレート用 ブラケット横型カバー付 BD (BE)-61 ○ |  ベースプレート用エンド ブラケットカバー付左用 BD (BE)-62L ○ |  ベースプレート用エンド ブラケットカバー付右用 BD (BE)-62R ○ |  縦枠用スリム ブラケットカバー付 BD (BE)-48 △ 取付けピッチ 900mm以内 |  縦枠用持出スリム ブラケットカバー付 BD (BE)-49 △ 取付けピッチ 900mm以内 |  ベース ソケット BD (BE)-29 △ 穴あけ加工 別途必要 |
|  ブラケット横型Nカバー付 BD (BE)-54 ○ 下穴をあけた上で付属のなべ タッピンねじを使用する。 |  Eエンド ブラケット BD (BE)-09 ○ |  ベースプレート用 ブラケット横型カバー付 BD (BE)-61 ○ |  ベースプレート用エンド ブラケットカバー付左用 BD (BE)-62L ○ |  ベースプレート用エンド ブラケットカバー付右用 BD (BE)-62R ○ |  縦枠用スリム ブラケットカバー付 BD (BE)-48 △ 取付けピッチ 900mm以内 |  縦枠用持出スリム ブラケットカバー付 BD (BE)-49 △ 取付けピッチ 900mm以内 |  D直 ジョイント BD-15 ✗ |
|  出隅調整 ブラケット BD (BE)-41 ✗ |  Eエンド ブラケット BD (BE)-09 ○ |  ベースプレート用 ブラケット横型カバー付 BD (BE)-61 ○ |  ベースプレート用エンド ブラケットカバー付左用 BD (BE)-62L ○ |  ベースプレート用エンド ブラケットカバー付右用 BD (BE)-62R ○ |  縦枠用スリム ブラケットカバー付 BD (BE)-48 △ 取付けピッチ 900mm以内 |  縦枠用持出スリム ブラケットカバー付 BD (BE)-49 △ 取付けピッチ 900mm以内 |  直 ジョイント BD (BE)-16 ✗ |
|  通しブラケット 横型 BD (BE)-02 ○ |  Eエンド ブラケット BD (BE)-09 ○ |  ベースプレート用 ブラケット横型カバー付 BD (BE)-61 ○ |  ベースプレート用エンド ブラケットカバー付左用 BD (BE)-62L ○ |  ベースプレート用エンド ブラケットカバー付右用 BD (BE)-62R ○ |  縦枠用スリム ブラケットカバー付 BD (BE)-48 △ 取付けピッチ 900mm以内 |  縦枠用持出スリム ブラケットカバー付 BD (BE)-49 △ 取付けピッチ 900mm以内 |  N自在 ジョイント BD (BE)-36 ○ |
|  首振ブラケット 横型カバー付 BD (BE)-73 △ 取付けピッチ 900mm以内 |  Eエンド ブラケット BD (BE)-09 ○ |  ベースプレート用 ブラケット横型カバー付 BD (BE)-61 ○ |  ベースプレート用エンド ブラケットカバー付左用 BD (BE)-62L ○ |  ベースプレート用エンド ブラケットカバー付右用 BD (BE)-62R ○ |  縦枠用スリム ブラケットカバー付 BD (BE)-48 △ 取付けピッチ 900mm以内 |  縦枠用持出スリム ブラケットカバー付 BD (BE)-49 △ 取付けピッチ 900mm以内 |  L自在 ジョイント BD (BE)-23 ○ |
|  首振ブラケット 横型 BD (BE)-04 △ 取付けピッチ 900mm以内 |  Eエンド ブラケット BD (BE)-09 ○ |  ベースプレート用 ブラケット横型カバー付 BD (BE)-61 ○ |  ベースプレート用エンド ブラケットカバー付左用 BD (BE)-62L ○ |  ベースプレート用エンド ブラケットカバー付右用 BD (BE)-62R ○ |  縦枠用スリム ブラケットカバー付 BD (BE)-48 △ 取付けピッチ 900mm以内 |  縦枠用持出スリム ブラケットカバー付 BD (BE)-49 △ 取付けピッチ 900mm以内 |  自在 ジョイント BD (BE)-18 ○ |
|  直受フレキシブル ブラケットK BDE-14 ○ |  Eエンド ブラケット BD (BE)-09 ○ |  ベースプレート用 ブラケット横型カバー付 BD (BE)-61 ○ |  ベースプレート用エンド ブラケットカバー付左用 BD (BE)-62L ○ |  ベースプレート用エンド ブラケットカバー付右用 BD (BE)-62R ○ |  縦枠用スリム ブラケットカバー付 BD (BE)-48 △ 取付けピッチ 900mm以内 |  縦枠用持出スリム ブラケットカバー付 BD (BE)-49 △ 取付けピッチ 900mm以内 |  S自在 ジョイント BD (BE)-74 ○ |
|  自在ブラケット カバー付 BD (BE)-60 ○ |  Eエンド ブラケット BD (BE)-09 ○ |  ベースプレート用 ブラケット横型カバー付 BD (BE)-61 ○ |  ベースプレート用エンド ブラケットカバー付左用 BD (BE)-62L ○ |  ベースプレート用エンド ブラケットカバー付右用 BD (BE)-62R ○ |  縦枠用スリム ブラケットカバー付 BD (BE)-48 △ 取付けピッチ 900mm以内 |  縦枠用持出スリム ブラケットカバー付 BD (BE)-49 △ 取付けピッチ 900mm以内 |  I自在 ジョイント BD (BE)-69 ○ |
|  短首ブラケット 横型カバー付 BD (BE)-71 ✗ |  Eエンド ブラケット BD (BE)-09 ○ |  ベースプレート用 ブラケット横型カバー付 BD (BE)-61 ○ |  ベースプレート用エンド ブラケットカバー付左用 BD (BE)-62L ○ |  ベースプレート用エンド ブラケットカバー付右用 BD (BE)-62R ○ |  縦枠用スリム ブラケットカバー付 BD (BE)-48 △ 取付けピッチ 900mm以内 |  縦枠用持出スリム ブラケットカバー付 BD (BE)-49 △ 取付けピッチ 900mm以内 |  Lコーナー BD (BE)-19 ○ |
|  エンドブラケット カバー付 BD (BE)-08 ○ 要 打込ナット |  Eエンド ブラケット BD (BE)-09 ○ |  ベースプレート用 ブラケット横型カバー付 BD (BE)-61 ○ |  ベースプレート用エンド ブラケットカバー付左用 BD (BE)-62L ○ |  ベースプレート用エンド ブラケットカバー付右用 BD (BE)-62R ○ |  縦枠用スリム ブラケットカバー付 BD (BE)-48 △ 取付けピッチ 900mm以内 |  縦枠用持出スリム ブラケットカバー付 BD (BE)-49 △ 取付けピッチ 900mm以内 |  Tジョイント BD (BE)-35 ✗ |
|  エンドブラケット 金属カバー付 BD (BE)-64 ○ 要 打込ナット |  Eエンド ブラケット BD (BE)-09 ○ |  ベースプレート用 ブラケット横型カバー付 BD (BE)-61 ○ |  ベースプレート用エンド ブラケットカバー付左用 BD (BE)-62L ○ |  ベースプレート用エンド ブラケットカバー付右用 BD (BE)-62R ○ |  縦枠用スリム ブラケットカバー付 BD (BE)-48 △ 取付けピッチ 900mm以内 |  縦枠用持出スリム ブラケットカバー付 BD (BE)-49 △ 取付けピッチ 900mm以内 |  丸棒用 自在ソケット BD (BE)-44 ✗ |
|  入隅用エンド ブラケットカバー付 BD (BE)-51 ○ 要 打込ナット |  Eエンド ブラケット BD (BE)-09 ○ |  ベースプレート用 ブラケット横型カバー付 BD (BE)-61 ○ |  ベースプレート用エンド ブラケットカバー付左用 BD (BE)-62L ○ |  ベースプレート用エンド ブラケットカバー付右用 BD (BE)-62R ○ |  縦枠用スリム ブラケットカバー付 BD (BE)-48 △ 取付けピッチ 900mm以内 |  縦枠用持出スリム ブラケットカバー付 BD (BE)-49 △ 取付けピッチ 900mm以内 |  チーズ BD (BE)-24 ○ |
|  横受エンド ブラケット左用 BD (BE)-10L ○ |  Eエンド ブラケット BD (BE)-09 ○ |  ベースプレート用 ブラケット横型カバー付 BD (BE)-61 ○ |  ベースプレート用エンド ブラケットカバー付左用 BD (BE)-62L ○ |  ベースプレート用エンド ブラケットカバー付右用 BD (BE)-62R ○ |  縦枠用スリム ブラケットカバー付 BD (BE)-48 △ 取付けピッチ 900mm以内 |  縦枠用持出スリム ブラケットカバー付 BD (BE)-49 △ 取付けピッチ 900mm以内 |  三方 BD (BE)-26 ○ |
|  横受エンド ブラケット右用 BD (BE)-10R ○ |  Eエンド ブラケット BD (BE)-09 ○ |  ベースプレート用 ブラケット横型カバー付 BD (BE)-61 ○ |  ベースプレート用エンド ブラケットカバー付左用 BD (BE)-62L ○ |  ベースプレート用エンド ブラケットカバー付右用 BD (BE)-62R ○ |  縦枠用スリム ブラケットカバー付 BD (BE)-48 △ 取付けピッチ 900mm以内 |  縦枠用持出スリム ブラケットカバー付 BD (BE)-49 △ 取付けピッチ 900mm以内 |  四方 ヒッパリ BD (BE)-27 ○ |
|  Eエンドブラケット カバー付 BD (BE)-50 ○ |  Eエンド ブラケット BD (BE)-09 ○ |  ベースプレート用 ブラケット横型カバー付 BD (BE)-61 ○ |  ベースプレート用エンド ブラケットカバー付左用 BD (BE)-62L ○ | ベースプレート用エンド ブラケットカバー付右用 BD (BE)-62R ○ | 縦枠用スリム ブラケットカバー付 BD (BE)-48 △ 取付けピッチ 900mm以内 | 縦枠用持出スリム ブラケットカバー付 BD (BE)-49 △ 取付けピッチ 900mm以内 |  クロス BD (BE)-25 ○ |
|  出隅調整エンド ブラケットカバー付左用 BD (BE)-66L ✗ |  Eエンド ブラケット BD (BE)-09 ○ |  ベースプレート用 ブラケット横型カバー付 BD (BE)-61 ○ | ベースプレート用エンド ブラケットカバー付左用 BD (BE)-62L ○ | ベースプレート用エンド ブラケットカバー付右用 BD (BE)-62R ○ | 縦枠用スリム ブラケットカバー付 BD (BE)-48 △ 取付けピッチ 900mm以内 | 縦枠用持出スリム ブラケットカバー付 BD (BE)-49 △ 取付けピッチ 900mm以内 |  出隅 ブラケット カバー付 BD (BE)-14 △ 取付けピッチ 900mm以内 |

▲ 施工上のご注意 ● ロングスパン1400をブラケットに固定する場合は、必ずP.124に掲載のロングスパン1400用ビスをご使用ください。 ※木製スパーサー併用不可。 ※Nエンドソケットにはドリルビスが付属しています。 ※ブラケット横型Nカバー付は下穴をあけた上で付属のなべタッピンねじをご使用ください。

室内用半手すり

ロングスパン1400

最新情報は
こちらから

バリアフリー

手すり

屋外用手すり

室内用手すり

トイレ用手すり

浴室用手すり

据置式手すり

手すり以外の商品

感染症対策

玄関

階段・廊下

トイレ

浴室・洗面所

寝室・居間

屋外

バリアフリー

金物

接着・テープ・
清掃・補修

水まわり

防犯

耐震・防災

収納・内装

ペット用品

建築資材

道具・工具

お役立ち
コーナー

豆知識

ご利用方法